



Автоматика для вентиляции и Серверных помещений



CITYRON


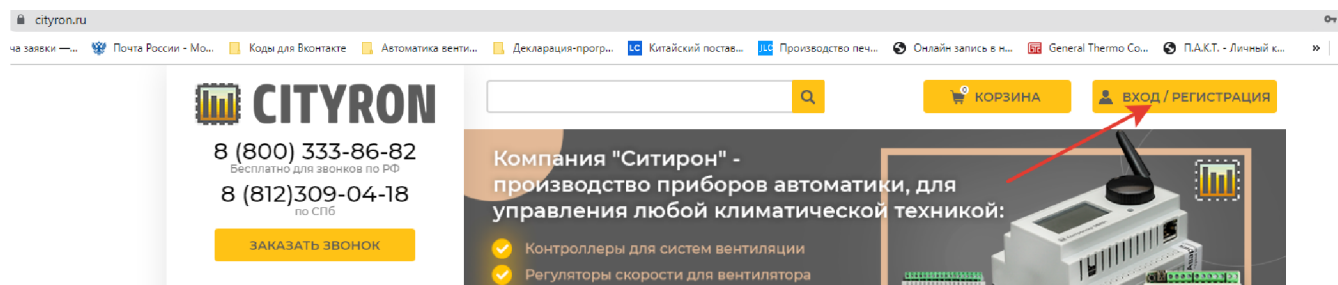
**Добро пожаловать в
«Ситирон»
Мы поможем Вам создать
учетную запись, внести
реквизиты и сделать первый
заказ.**



CITYRON

Шаг №1

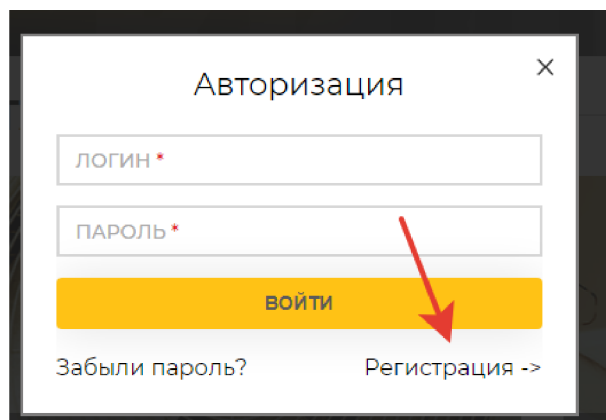
Найти в правом верхнем углу экрана кнопку ВХОД \ РЕГИСТРАЦИЯ



CITYRON

Шаг №2

Нажать кнопку регистрация



Авторизация

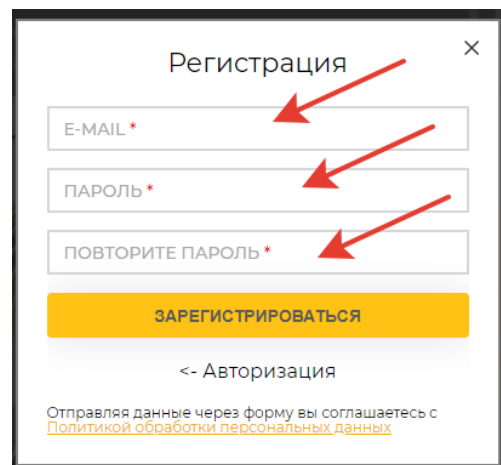
ЛОГИН *

ПАРОЛЬ *

ВОЙТИ

Забыли пароль? Регистрация ->

Заполнить обязательные поля в открывающемся окне и нажать Кнопку «Зарегистрироваться»



Регистрация

E-MAIL *


ПАРОЛЬ *

ПОВТОРИТЕ ПАРОЛЬ *

ЗАРЕГИСТРИРОВАТЬСЯ

<- Авторизация

Отправляя данные через форму вы соглашаетесь с [Политикой обработки персональных данных](#)



CITYRON

Шаг №3

Проверить свою электронную почту и
подтвердить свои действия, кликнув по
ссылке в письме.

Регистрация



Спасибо за регистрацию на сайте!
Пожалуйста, подтвердите Ваш e-mail,
указанный при регистрации.
Для этого проверьте электронную почту.
Если Вам не пришло письмо, проверьте
папку "Спам".

<- Авторизация

Отправляя данные через форму вы соглашаетесь с
[Политикой обработки персональных данных](#)



CITYRON

Активация аккаунта на сайте "CITYRON"



CITYRON sale@cityron.ru
Вам

Вы зарегистрировались на сайте CITYRON:

Спасибо за регистрацию на сайте, чтобы активировать свой аккаунт перейдите по ссылке ниже:

<https://cityron.ru/vhod-registraciya?ip=aDIQY3FkVlBBWg&lu=Z2NvcmlkckB5YW5kZXgucnU&service=activation>

После активации Вы сможете зайти в свой личный кабинет со следующими данными:

Логин: [маскировано]

Пароль: [маскировано]


Если вы не регистрировались на сайте, проигнорируйте это сообщение



Шаг №4

Переходим по ссылке и Вы уже в своем
новом личном кабинете.

ЧТО ДАЛЬШЕ?




CITYRON

Шаг №5

Заполним данные о Вас или Вашей
компании

**ЭТО
ПРОСТО и БЫСТРО**



CITYRON

Шаг №6


**В Личном кабинете
Выбрать вкладку
«ДАННЫЕ И КОНТРАГЕНТЫ»**

ЛИЧНЫЙ КАБИНЕТ

ЗАКАЗЫ И СКИДКИ

ДАННЫЕ И КОНТРАГЕНТЫ

ЗАКАЗЫ



CITYRON

Находим и жмем кнопку

« + Добавить контрагента »

ЛИЧНЫЙ КАБИНЕТ

ЗАКАЗЫ И СКИДКИ

ДАННЫЕ И КОНТРАГЕНТЫ

ЛИЧНЫЕ ДАННЫЕ

ФАМИЛИЯ *

ИМЯ *

ОТЧЕСТВО

E-MAIL *

buy@cityron.ru

ТЕЛЕФОН

Изменить логин на указанный email

СОХРАНИТЬ ИЗМЕНЕНИЯ

ИЗМЕНЕНИЕ ПАРОЛЯ

ТЕКУЩИЙ ПАРОЛЬ *


НОВЫЙ ПАРОЛЬ *

ПОВТОРИТЕ НОВЫЙ ПАРОЛЬ

ИЗМЕНИТЬ ПАРОЛЬ

КОНТРАГЕНТЫ


 + ДОБАВИТЬ КОНТРАГЕНТА



CITYRON

Ставим «флаг» напротив Юр.лицо и просто заполняем поля

Система работает таким образом, что большая часть данных подтягивается из информационных справочников автоматически.



CITYRON

***Выбрать нужно именно Ваш тип
клиента**

Не забываем нажать кнопку «ДОБАВИТЬ» после заполнения всех данных

Добавить контрагента ×

Физ. лицо Юр. лицо ИП


ЮР. ЛИЦО

КОМПАНИЯ *	ИНН *
КПП *	ОГРН *
ЮР. АДРЕС *	
РАСЧ/С *	НАИМЕНОВАНИЕ БАНКА *
БИК *	КОР/С *

ДАННЫЕ КОНТАКТНОГО ЛИЦА

ФАМИЛИЯ *	ИМЯ *
ОТЧЕСТВО	ДОЛЖНОСТЬ *
КОНТАКТНЫЙ ТЕЛЕФОН *	КОНТАКТНЫЙ EMAIL *

НАЖАТЬ → ДОБАВИТЬ




CITYRON

**Ну вот и всё!
Поздравляем!**

**Вы внесли все данные
и можно сделать свой первый заказ.**

**При финальном оформлении, будет
достаточно выбрать из выпадающего
списка, наименование Вашего Юр. лица.
Все данные заполнятся автоматически.**

Приятных покупок!



CITYRON